















Aamiaistarjoilu – Työohjeet opiskelijalle

Aamupalatarvikkeiden noutaminen





Kello	Työtehtävä kuvallisena	Työtehtävä kirjallisena	Ok / olen tehnyt
Klo 7.00		Vaihda työvaatteet päälle pukuhuoneessa.	
Klo 7.15		Mene hakemaan alakerrasta aamupalatarvikkeet. Ota alakerrasta kauppakärryt aamupalatarvikkeille ja siirry niiden kanssa kylmiöön.	
Klo 7.20		Pakkaa kylmiöstä kaikki aamupalaa varten jätetyt tuotteet kauppakärryyn.	
klo 7.25		Kuljeta aamiaistarvikkeet hissillä taukotilaan. Hissi toimii kulkuluvalla.	

Aamiaisen esille laittaminen

Kello	Työtehtävä kuvallisena	Työtehtävä kirjallisena	Ok / olen tehnyt
Klo 7.25		Pese kädet huolellisesti.	
		Laita kylmäallas päälle.	
		Asettele kylmältaaseen kylmätuotteet kuten kinkkuleikkeet, juustot ja margariini	
		Aamiaistarvikkeita voi löytyä lisää myös taukotilan kylmiöstä.	
		Laita kaikille tuotteille ottimet. Ottimet löytyvät vetolaatikoista.	
Klo 7.30		Laita esille leivät / karjalanpiirakat. Avaa pussit ja nostele ne leivänpaahtimeen lähetyville.	

<p>Klo 7.35</p>		<p>Laita käteesi suojakäsineet.</p>	
		<p>Pese salaattit ja asettele ne tarjoiluvadille.</p>	
		<p>Pese ja viipaloi kurkku. Asettele kurkkuviipaleet tarjoiluvadille.</p>	
		<p>Pese ja viipaloi tomaatti. Asettele tomaatit tarjoiluvadille. Nosta kaikki kasvikset kylmältaaseen</p>	
<p>Klo 7.45</p>		<p>Aamupala valmiina henkilöstöä varten. Täydennä aamupalaa ja lisää vielä kasviksia, jotta tarjottavat riittävät. Aamupala on tarjolla klo 7.45-10.30</p>	
<p>Klo 8.15</p>		<p>Lajittele kaikki roskat kierrätyspisteeseen tai sekajätteeseen. Siisti työpiste ja pyyhi pöytä- ja kosketuspinnat.</p>	
<p>Klo 8.30</p>		<p>Tyhjennä tiskikoneesta puhtaat astiat paikoilleen.</p>	
<p>Klo 8.45</p>		<p>Varmista vielä ennen muihin tehtäviin siirtymistä, että aamupalatuotteita on riittävästi tarjolla.</p>	

Aamupalan poislaittaminen / siivoaminen

Kello	Työtehtävä kuvallisena	Työtehtävä kirjallisena	Ok / olen tehnyt
Klo 10.30		Kerää jäljelle jääneet aamupalatarvikkeet pois kylmäaltaasta. Nosta margariini jääkaappiin. Muut jäljelle jääneet tuotteet laitetaan hävikkiin.	
Klo 10.45		Lajittele hävikki kierrätyspisteeseen tai sekajätteeseen.	
Klo 10.50		Siisti kylmäallas ja keittiön tasot.	
Klo 11.00		Pyyhi ja siisti taukotilan henkilökunnan ruokailupöydät ja tuolit.	